

DOOMAX II

by VISIONAUTE

Depuis la retraite bien méritée de l'visionaute, Doomax assume son rôle de leader : rotation 360° sans butée, zoom optique x25, système évolutif sur rail, garantie 3 ans, Full HD, IP66, un éclairage lumière blanche...

En 2021, la nouveauté est sans conteste l'arrivée du Easy Link pour la version rail et le Doomax II full IP en version tourelle. Simplicité d'installation, facilité de maintenance, le Doomax évolue...

Où que vous soyez...



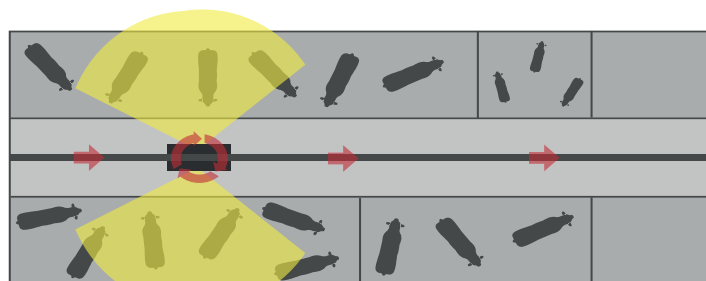
vous pilotez votre caméra pour surveiller vos animaux...



Réception multi-support :

- Tablette
- Téléphone
- Ordinateur
- TV

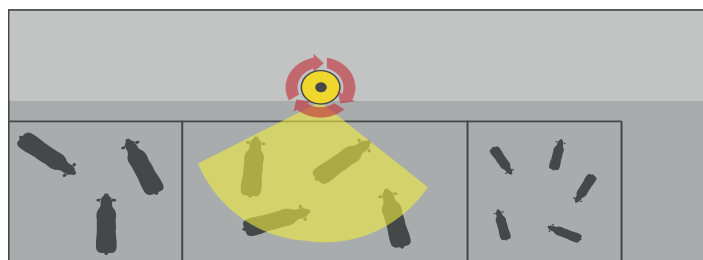
PACK DOOMAX RAIL EASY LINK



Doomax sur chariot rail + zoom x 25 + Son (en option) + Commande éclairage séparée - Évolutive - 2 axes 180° & 360° continu - Programmable - Système alerte & automouv' - Chariot complet avec moteur et variateur.

- + 24 m de rail et accessoires
- + 10 m de câble IV60CB10 (distance entre le bout du rail et le boîtier d'alimentation)
- + Boîtier interface ADSL / Alimentation
- + Logiciels

PACK DOOMAX IP



Doomax II + Zoom x 25 + Son (en option) - Programmable - 2 axes 180° & 360° continu - Système alerte & automouv' - Commande éclairage séparée - Évolutive.

- + Support plafond
- + 10 m câble IV60C6 (caméra vers boîtier interface)
- + Boîtier IP / Alimentation
- + Logiciels

Quand la nuit est en couleur



Compatible avec l'application Visionaute



Évolutive

En version RAIL avec motorisation embarquée et/ou en multi-caméras.



NOUVEAUTÉ

Raccordement EASY LINK

Le nouveau Doomax rail Easy Link est plus simple d'installation.



Capteur SONY haute définition

Le capteur intégré permet d'avoir une qualité d'image aussi bonne la nuit que le jour. Il est possible de lire une boucle à 30 mètres.



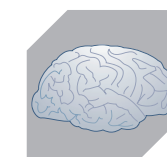
Ensemble étanche (IP66)

Système entièrement étanche aux ruissellements et aux projections d'eau (prises montées avec connecteurs).



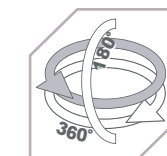
Zoom surpuissant

Grossissant 25 fois en optique, 250 fois en numérique.



Intelligence

Mémoires de prépositions sur le dôme.



Rotation 360° sans butée

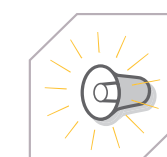
Grâce à un système de joints tournants avec frotteurs et bagues, la caméra peut effectuer une rotation latérale de 360° sans fin de course, ce qui en facilite le pilotage (aucun câble extérieur apparent).



Éclairage lumière blanche à LED

Économie d'énergie (10W) et puissance d'éclairage. Portée 70 mètres.

Éclairage lumière blanche permettant une vision en couleur de nuit



Système « Alerte »

En cas d'alerte technique délivrée par un détecteur de présence, la caméra se positionne directement sur la zone à surveiller (préalablement programmée) et commande un enregistrement.